


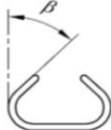


Braca di poliestere ad anello chiuso
Braca polyester closed loop

BR1000/2



Sollevamento diritto	Sollevamento a strozzo	Braca usata a U		
				
		Parallela	$\beta = \text{da } 0^\circ \text{ a } 45^\circ$	$\beta = \text{da } 45^\circ \text{ a } 60^\circ$

Descrizione <i>Description</i>	Brache di poliestere ad anello chiuso <i>Slings to close ring</i>
Carico Massimo sollevamento diritto <i>Max load lift right</i>	2000 kg
Carico Massimo sollevamento a strozzo <i>Max load lifting choke</i>	1600 kg
Carico Massimo Parallela <i>Max load parallel</i>	4000 kg
Carico massimo $\beta = \text{da } 0^\circ \text{ a } 45^\circ$ <i>Max load</i>	2800 kg
Carico massimo $\beta = \text{da } 45^\circ \text{ a } 60^\circ$ <i>Max load</i>	2000 kg
Lunghezza <i>Length</i>	1 m
Colore <i>color</i>	verde/green
Normativa di riferimento <i>reference standard</i>	CEN/TC 168WG3 prEN 1492-2