

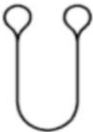
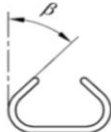


Braca di poliestere ad anello chiuso
Braca polyester closed loop

BR2000/2



| Sollevamento diritto | Sollevamento a strozzo | Braca usata a U | | |
|---|---|---|---|---|
|  |  |  |  | |
| | | Parallela | $\beta = \text{da } 0^\circ \text{ a } 45^\circ$ | $\beta = \text{da } 45^\circ \text{ a } 60^\circ$ |

| Descrizione <i>Description</i> | Brache di poliestere ad anello chiuso <i>Slings to close ring</i> |
|---|--|
| Carico Massimo sollevamento diritto <i>Max load lift right</i> | 2000 kg |
| Carico Massimo sollevamento a strozzo <i>Max load lifting choke</i> | 1600 kg |
| Carico Massimo Parallela <i>Max load parallel</i> | 4000 kg |
| Carico massimo $\beta = \text{da } 0^\circ \text{ a } 45^\circ$ <i>Max load</i> | 2800 kg |
| Carico massimo $\beta = \text{da } 45^\circ \text{ a } 60^\circ$ <i>Max load</i> | 2000 kg |
| Lunghezza <i>Length</i> | 2 m |
| Colore <i>color</i> | verde/green |
| Normativa di riferimento <i>reference standard</i> | CEN/TC 168WG3 prEN 1492-2 |