


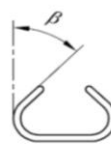




Sollevamento diritto	Sollevamento a strozzo	Braca usata a U		
				
		Parallela	$\beta = \text{da } 0^\circ \text{ a } 45^\circ$	$\beta = \text{da } 45^\circ \text{ a } 60^\circ$

Descrizione <i>Description</i>	Brache di poliestere ad anello chiuso <i>Slings to close ring</i>
<b>Carico Massimo sollevamento diritto</b> <i>Max load lift right</i>	2000 kg
<b>Carico Massimo sollevamento a strozzo</b> <i>Max load lifting choke</i>	1600 kg
<b>Carico Massimo Parallela</b> <i>Max load parallel</i>	4000 kg
<b>Carico massimo <math>\beta = \text{da } 0^\circ \text{ a } 45^\circ</math></b> <i>Max load</i>	2800 kg
<b>Carico massimo <math>\beta = \text{da } 45^\circ \text{ a } 60^\circ</math></b> <i>Max load</i>	2000 kg
<b>Lunghezza</b> <i>Length</i>	3 m
<b>Colore</b> <i>color</i>	verde/green
<b>Normativa di riferimento</b> <i>reference standard</i>	CEN/TC 168WG3 prEN 1492-2